

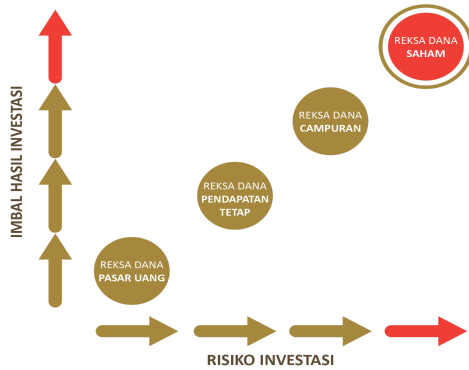
Profil MNC Asset Management

PT MNC Asset management adalah perusahaan manajer Investasi terpercaya yang merupakan member of MNC Group dan bagian dari MNC Financial Services, berdasarkan izin dari BAPEPAM pada tanggal 25 Mei 2000 melalui keputusan BAPEPAM Nomor Kep-05/PM/MI/2000. Tercatat dalam administrasi BAPEPAM dan LK melalui Surat nomor S-433/BL/2011 tertanggal 14 Januari 2011, perihal perubahan nama dari PT. Bhakti Asset Management menjadi PT MNC Asset Management.

Profil MNC DANA EKUITAS

MNC Dana Ekuitas adalah produk reksa dana milik MNC Asset Management yang memberikan apresiasi nilai investasi yang dihasilkan melalui pertumbuhan imbal hasil yang optimal dengan pengelolaan portofolio secara aktif di pasar modal dan pasar uang. Produk ini termasuk kategori reksa dana saham dengan alokasi investasi 80%-100% pada efek ekuitas, 0%-20% pada efek pendapatan tetap, dan 0%-20% efek pasar uang.

Profil Risiko



Informasi Produk

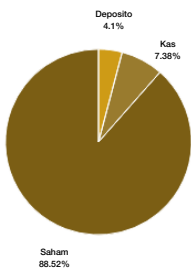
Tanggal Efektif	01-Jul-2008
Nilai Aktiva Bersih/Unit	Rp.3,985.18
Nilai Aktiva Bersih (Juta)	Rp.67,456.89
Unit Penyertaan(Ribu)	16,926.93
Maksimum Penawaran	1 Milyar Unit Penyertaan
Bank Custodian	Bank BRI

Investasi Awal	250.000
Investasi Selanjutnya	250.000
Biaya Pembelian	Maks. 2%
Biaya Penjualan	> 6 bulan : 0%
Biaya Pengalihan	Maks. 1%

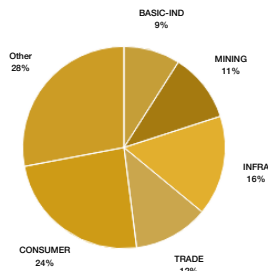
REKENING PEMBELIAN

Nama Rekening Bank	REKSA DANA MNC DANA EKUITAS
BRI (KCK JAKARTA SUDIRMAN)	0206.01.002705.30.1
BANK MANDIRI (GEDUNG BIMANTARA)	103-0006243410
BCA (BEJ)	458-2190309
BRI (KCK JAKARTA SUDIRMAN)	0206.01.002706.30.7

Alokasi Investasi



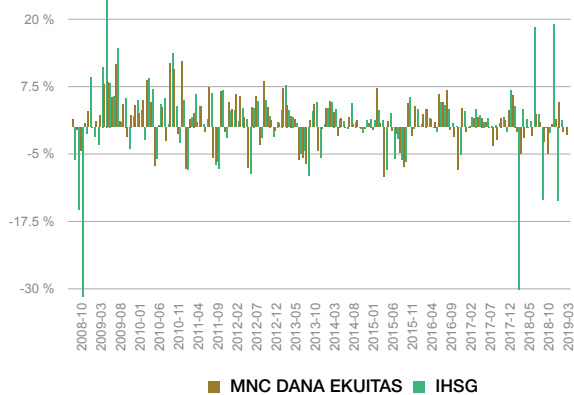
Alokasi 5 Besar Sektor



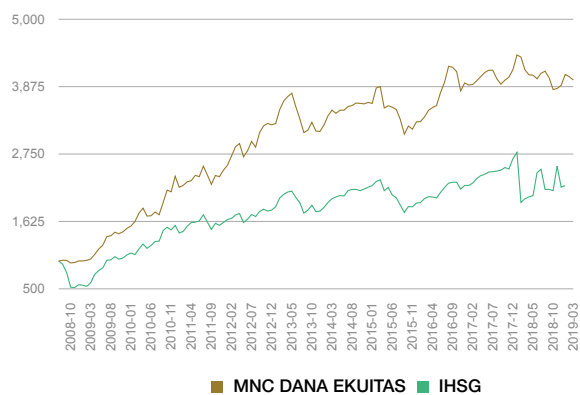
Alokasi Terbesar Portofolio

- ASTRA INTERNATIONAL TBK
- UNITED TRACTORS TBK
- SEMEN INDONESIA (PERSERO) TBK
- TELEKOMUNIKASI INDONESIA (PERSERO) TBK
- UNILEVER INDONESIA TBK

Kinerja Bulanan (%)



Kinerja Sejak Peluncuran



Kinerja Indikator Pembanding

	1 Bulan	3 Bulan	6 Bulan	Sejak Awal Tahun	1 Tahun	CAGR	2018	Sejak Terbit
MNC DANA EKUITAS	-1.44 %	2.26 %	-0.98 %	2.26 %	-4.05 %	13.73 %	-6.28 %	298.52 %
IHSG (Index Harga Saham Gabungan)	0.39 %	4.43 %	8.24 %	4.43 %	4.52 %	9.75 %	-2.54 %	171.93 %