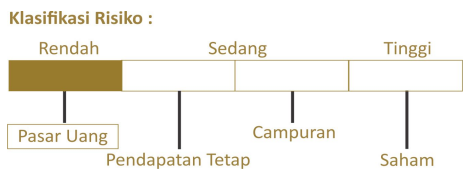


Tanggal Efektif : 21 Desember 2015
No. Surat Efektif : S-639/D.04/2015
Tanggal Penawaran Perdana : 22 Maret 2016
Nilai Aktiva Bersih/Unit (Rp) : 1,272.53
Mata Uang : Rupiah
Nilai Aktiva Bersih (Juta) : Rp. 21,084.76
Investasi Awal (Rp) : 250.000,-
Maksimum Penawaran (UP) : 5 Miliar Unit Penyeretaan
Periode Penilaian : Harian
Biaya Pembelian : Tidak ada
Biaya Penjualan : Tidak ada
Biaya Pengalihan : Tidak ada
Management Fee : Maks 2.5 % p.a
Biaya Kustodian : Maks 0.25 % p.a
Bank Kustodian : Bank BNI
Kode ISIN : 420570381
Nomor Rekening : 420-570-381
Nama Rekening : REKSA DANA MNC DANA SYARIAH BAROKAH

Nama Bank : BNI

Risiko Utama Reksa Dana :  
 Risiko Pasar, Risiko Wanprestasi, Risiko Likuiditas, Risiko Pembubaran, Risiko Kehilangan Kesempatan Berinvestasi, Risiko Berkurangnya nilai aktiva bersih dan Risiko perubahan nilai tukar mata uang



Penjelasan Risiko Reksadana : Berinvestasi pada instrumen pasar uang syariah dalam negeri dan/atau Efek Syariah Berpendapatan Tetap/Sukuk yang diterbitkan oleh Pemerintah Republik Indonesia dan/atau korporasi dengan jangka waktu tidak lebih dari 1 (satu) tahun dan/atau sisa jatuh temponya tidak lebih dari 1 (satu) tahun yang telah dijual dalam Penawaran Umum dan atau diperdagangkan di Bursa Efek baik di dalam maupun di luar negeri yang dimuat dalam Daftar Efek Syariah dan/atau deposito syariah. Investor memiliki risiko perubahan tingkat suku bunga.

Akses Prospektus lebih lengkap dapat di akses melalui website : [www.mncasset.com](http://www.mncasset.com) atau menghubungi customer service pada nomor telp (021)2970-9696



## Profile MNC Asset Management

**PT MNC Asset Management** (sebelumnya bernama PT Bhakti Asset Management) merupakan perusahaan manajer Investasi dibawah PT MNC Kapital Indonesia Tbk yang tergabung dalam MNC group. MNC Asset Management telah memperoleh ijin dari BAPEPAM pada tanggal 25 Mei 2000 yang tertuang dalam surat Kep-05/PM/MI/2000. MNC Asset Management mengelola berbagai produk investasi bagi nasabah ritel dan korporasi, mulai dari pasar uang, pendapatan tetap, campuran, hingga saham.

## Tujuan Investasi MNC DANA SYARIAH BAROKAH

**MNC Dana Syariah Barokah** adalah produk reksa dana syariah pasar uang milik MNC Asset Management yang memberikan tingkat pengembalian menarik dengan risiko yang rendah, serta tetap mempertahankan nilai modal investasi dan menjaga kestabilan likuiditas yang berpedoman pada prinsip syariah islam, dengan hasil investasi yang bersih dari unsur riba, gharar, dan maisir. Produk ini termasuk kategori reksa dana syariah pasar uang dengan alokasi investasi 100% pada efek hutang atau instrumen pasar uang syariah yang jatuh tempo kurang dari 1 tahun.

## Kebijakan Investasi

MNC DANA SYARIAH BAROKAH akan melakukan Investasi dengan komposisi portofolio investasi sebesar 100% (seratus persen) dari Nilai Aktiva Bersih pada instrumen pasar uang syariah dalam negeri dan/atau Efek Syariah Berpendapatan Tetap/Sukuk yang diterbitkan oleh Pemerintah Republik Indonesia dan/atau korporasi dengan jangka waktu tidak lebih dari 1 (satu) tahun dan/atau sisa jatuh temponya tidak lebih dari 1 (satu) tahun yang telah dijual dalam Penawaran Umum dan atau diperdagangkan di Bursa Efek baik di dalam maupun di luar negeri yang dimuat dalam Daftar Efek Syariah dan/atau deposito syariah; sesuai dengan peraturan perundang-undangan yang berlaku di Indonesia.

Alokasi		Sector		Kepemilikan Efek Terbesar Dalam Portofolio	
Obligasi Korporasi	64.64%	BASIC-IND	7.49%	- SUK MUD BKLJT II ADIRA FINANCE THP II THN 2016 C	- SUK MUD LONTAR PAPYRUS PULP & PAPER INDUSTRY I 2018 A
Deposito	31.31%	FINANCE	19.06%	- SUK MUD BKLJT I SARANA MULTIGRIYA FINANSIAL THP II 2020	- SUK IJ BKLJT II GLOBAL MEDIACOM THP I 2020 A
Kas	4.05%	MISC-IND	18.97%	- TD BANK JABAR BANTEN SYARIAH	- TD BANK VICTORIA SYARIAH
		TRADE	19.13%	- TD BANK PANIN DUBAI SYARIAH	
		Other	35.35%		

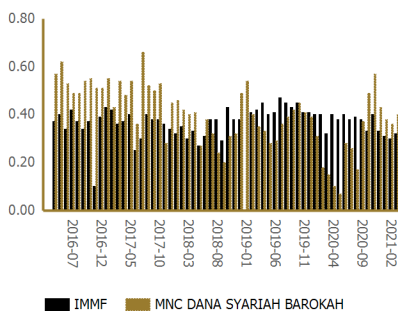
## Kinerja Reksa Dana

Kinerja	YTD	1 Bulan	3 Bulan	6 Bulan	1 Tahun	3 Tahun	5 Tahun	Sejak Peluncuran
MNC DANA SYARIAH BAROKAH	1.15 %	0.40 %	1.15 %	2.66 %	3.95 %	12.80 %	27.05 %	27.05 %
IMMF	0.93 %	0.32 %	0.93 %	2.01 %	4.41 %	14.70 %	24.83 %	24.83 %

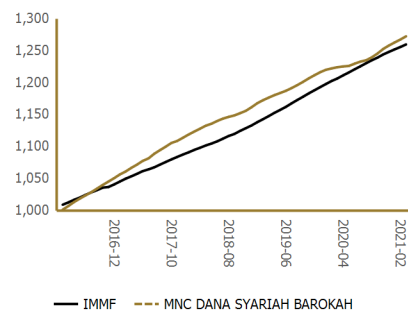
Kinerja Bulan Tertinggi Apr 2021 : 27.25 %

Kinerja Bulan Terendah Mar 2016 : -0.06 %

## Kinerja Reksadana dalam 5 Tahun



## Kinerja Reksadana sejak peluncuran



**Profil Bank Kustodian :**  
 PT Bank Negara Indonesia (Persero) Tbk (BNI) mulai beroperasi sebagai Bank Umum berdasarkan Nomor Izin Usaha UU RI No.17/1968 ttg Bank Negara Indonesia 1946. Aktivitas BNI sebagai Bank Kustodian dimulai sejak memiliki Izin Usaha BK berdasarkan SK Ketua Bapepam-LK Nomor KEP-162/PM/1991 Tanggal 09 Desember 1991.

Bukti konfirmasi pembelian reksa dana, penjualan kembali reksa dana, dan pengalihan reksa dana merupakan bukti hukum yang sah atas kepemilikan reksa dana yang diterbitkan dan dikirimkan oleh Bank Kustodian. Dalam hal telah terdapat fasilitas Acuan Kepemilikan Sekuritas(AKSES), pemegang unit penyeretaan dapat melihat kepemilikan reksa dana melalui tautan <https://akses.ksei.co.id>

"Reksa dana merupakan produk pasar modal dan bukan produk yang diterbitkan oleh Agen Penjual / Perbankan. Agen Penjual Efek Reksa Dana tidak bertanggung jawab atas tuntutan dan risiko pengelolaan portofolio reksa dana yang dilakukan oleh Manajer Investasi. Ringkasan informasi produk ini tidak menggantikan Prospektus Reksa Dana dan disiapkan oleh PT MNC Asset Management hanya untuk kebutuhan informasi dan bukan merupakan suatu bentuk penawaran untuk membeli atau permintaan untuk menjual. Seluruh informasi yang terkandung pada dokumen ini disajikan dengan benar. Apabila perlu, investor disarankan untuk meminta pendapat profesional sebelum mengambil keputusan berinvestasi. Kinerja masa lalu tidak serta merta menjadi petunjuk untuk kinerja di masa mendatang, dan bukan juga merupakan perkiraan yang dibuat untuk memberikan indikasi mengenai kinerja atau kecenderungan di masa mendatang. PT MNC Asset Management selaku Manajer Investasi terdaftar dan diawasi oleh OJK."