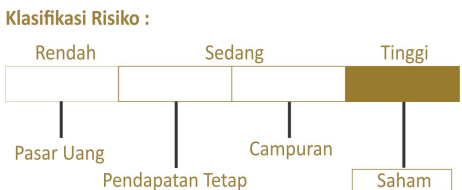


| |
|--|
| Tanggal Efektif : 21 Desember 2015 |
| No. Surat Efektif : S-640/D.04/2015 |
| Tanggal Penawaran Perdana : 10 Oktober 2016 |
| Nilai Aktiva Bersih/Unit (Rp) : 573.46 |
| Mata Uang : Rupiah |
| Nilai Aktiva Bersih (Juta) : Rp. 1,709.99 |
| Investasi Awal (Rp) : 250.000,- Investasi Awal via Online (Rp) : 100.000 |
| Maksimum Penawaran (UP) : 1 Miliar Unit Penyertaan |
| Periode Penilaian : Harian |
| Biaya Pembelian : Maks 3% |
| Biaya Penjualan : Maks 2,5 % |
| Biaya Pengalihan : Maks 1 % |
| Management Fee : Maks 2.5 % p.a |
| Biaya Kustodian : Maks 0.25 % p.a |
| Bank Kustodian : Bank BNI |
| Kode ISIN : 418993379 |
| Nomor Rekening : 418-993-379 |
| Nama Rekening : REKSA DANA MNC SMART EQUITY FUND |
| Nama Bank : BNI |
| Risiko Utama Reksadana: Risiko Pasar, Risiko Force-majeure, Risiko Politik, Risiko Regulasi, Risiko Likuiditas dan Risiko Nilai Tukar Mata Uang |



Penjelasan Risiko Reksa Dana: Berinvestasi minimum 80% pada Efek bersifat ekuitas dengan kapitalisasi pasar diatas Rp 30 T dan memiliki likuiditas tinggi. Risiko yang terkandung adalah menurunnya nilai investasi.

Akses Prospektus lebih lengkap dapat di akses melalui website : www.mncasset.com atau menghubungi customer service pada nomor telp (021)2970-9696

Profile MNC Asset Management

PT MNC Asset Management (sebelumnya bernama PT Bhakti Asset Management) merupakan perusahaan manajer Investasi dibawah PT MNC Kapital Indonesia Tbk yang tergabung dalam MNC group. MNC Asset Management telah memperoleh ijin dari BAPEPAM pada tanggal 25 Mei 2000 yang tertuang dalam surat Kep-05/PM/MI/2000. MNC Asset Management mengelola berbagai produk investasi bagi nasabah ritel dan korporasi, mulai dari pasar uang, pendapatan tetap, campuran, hingga saham.

Tujuan Investasi MNC SMART EQUITY FUND

MNC Smart Equity Fund adalah produk reksa dana saham milik MNC Asset Management yang memberikan apresiasi nilai investasi yang dihasilkan melalui reksa dana saham dengan pengelolaan portofolio secara aktif di pasar modal yaitu pada efek bersifat ekuitas dan instrumen pasar uang. Produk ini termasuk kategori reksa dana saham dengan alokasi investasi 80%-100% pada efek ekuitas, 0%-20% pada efek pendapatan tetap dan atau instrumen pasar uang.

Kebijakan Investasi

MNC SMART EQUITY FUND akan melakukan investasi dengan komposisi portofolio investasi minimum 80% (delapan puluh persen) dan maksimum 100% (seratus persen) dari nilai aktiva bersih pada Efek bersifat ekuitas yang telah ditawarkan dalam penawaran umum dan diperdagangkan di Bursa Efek Indonesia; dan minimum 0% (nol persen) dan maksimum 20% (dua puluh persen) dari nilai aktiva bersih pada instrumen pasar uang dan/atau efek bersifat utang yang diterbitkan oleh Pemerintah Republik Indonesia dan/atau korporasi yang telah ditawarkan dalam penawaran umum; sesuai peraturan perundang-undangan yang berlaku di Indonesia.

| Alokasi | Sector | Kepemilikan Efek Terbesar Dalam Portofolio |
|--------------|--------------------|--|
| Saham 94.33% | BASIC 30.91% | ADARO MINERALS INDONESIA TBK 9.83% |
| Kas 5.67% | FINANCIALS 23.91% | BANK PAN INDONESIA TBK 8.83% |
| | CONS-NONCYC 15.02% | BANK GANESHA TBK 8.43% |
| | ENERGY 14.95% | INDOFOOD CBP SUKSES MAKMUR TBK 8.08% |
| | CONS-CYCLIC 5.88% | INDOFOOD SUKSES MAKMUR TBK 6.94% |
| | | ARCHI INDONESIA TBK 6.92% |
| | | BANK TABUNGAN NEGARA (PERSERO) TBK 6.65% |
| | | MERDEKA BATTERY MATERIALS TBK 6.45% |
| | | ANEKA TAMBANG TBK 6.16% |
| | | MERDEKA COPPER GOLD TBK 6.10% |

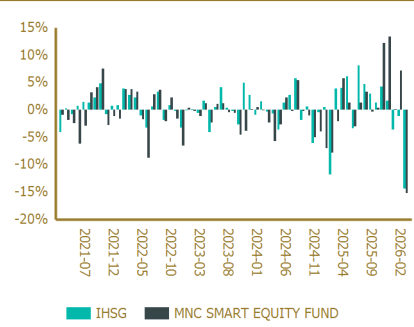
Keunggulan Produk

- Modal investasi kecil, mulai Rp100.000,- melalui RDO.
- Fleksibel dalam pengelolaan portofolio aset.
- Transparan.

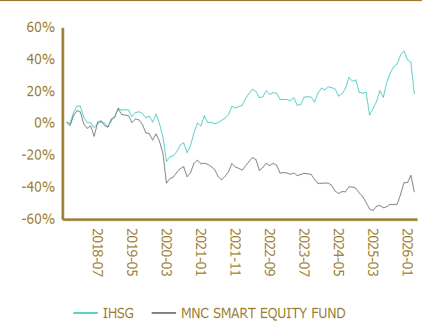
Kinerja Reksadana

| Kinerja | YTD | 1 Bulan | 3 Bulan | 6 Bulan | 1 Tahun | 3 Tahun | 5 Tahun | Sejak Peluncuran |
|-----------------------|----------|----------|----------|----------|---------|----------|----------|------------------|
| MNC SMART EQUITY FUND | -9.15 % | -15.26 % | -9.15 % | 15.88 % | 25.47 % | -16.11 % | -23.12 % | -42.65 % |
| IHSG*) | -18.49 % | -14.42 % | -18.49 % | -12.56 % | 8.26 % | 3.57 % | 17.75 % | 18.51 % |

Kinerja Reksadana dalam 5 Tahun



Kinerja Reksadana sejak peluncuran



Kinerja Bulanan Terendah Mar 2020 : -22.61 %
Kinerja Bulanan Tertinggi Dec 2025 : 13.30 %

*IHSG : Indeks Harga Saham Gabungan

Profil Bank Kustodian :
PT Bank Negara Indonesia (Persero) Tbk (BNI) mulai beroperasi sebagai Bank Umum berdasarkan Nomor Izin Usaha UU RI No.17/1968 ttg Bank Negara Indonesia 1946. Aktivitas BNI sebagai Bank Kustodian dimulai sejak memiliki Izin Usaha BK berdasarkan SK Ketua Bapepam-LK Nomor KEP-162/PM/1991 Tanggal 09 Desember 1991.

Bukti konfirmasi pembelian reksa dana, penjualan kembali reksa dana, dan pengalihan reksa dana merupakan bukti hukum yang sah atas kepemilikan reksa dana yang diterbitkan dan dikirimkan oleh Bank Kustodian. Dalam hal telah terdapat fasilitas Acuan Kepemilikan Sekuritas(AKSES), pemegang unit penyertaan dapat melihat kepemilikan reksa dana melalui tautan <https://akses.ksei.co.id>

"Reksa dana merupakan produk pasar modal dan bukan produk yang diterbitkan oleh Agen Penjual / Perbankan. Agen Penjual Efek Reksa Dana tidak bertanggung jawab atas tuntutan dan risiko pengelolaan portofolio reksa dana yang dilakukan oleh Manajer Investasi. Ringkasan informasi produk ini tidak menggantikan Prospektus Reksa Dana dan disiapkan oleh PT MNC Asset Management hanya untuk kebutuhan informasi dan bukan merupakan suatu bentuk penawaran untuk membeli atau permintaan untuk menjual. Seluruh informasi yang terkandung pada dokumen ini disajikan dengan benar. Apabila perlu, investor disarankan untuk meminta pendapat profesional sebelum mengambil keputusan berinvestasi. Kinerja masa lalu tidak serta merta menjadi petunjuk untuk kinerja di masa mendatang, dan bukan juga merupakan perkiraan yang dibuat untuk memberikan indikasi mengenai kinerja atau kecenderungan di masa mendatang. PT MNC Asset Management selaku Manajer Investasi terdaftar dan diawasi oleh OJK."