

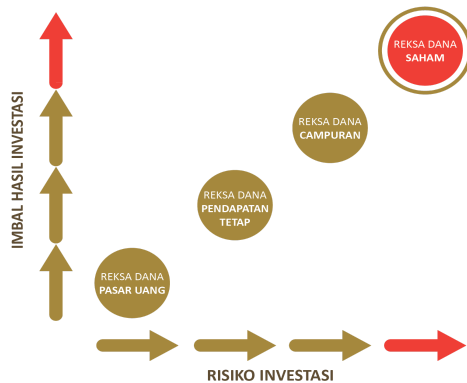
Profil MNC Asset Management

PT MNC Asset Management (sebelumnya bernama PT Bhakti Asset Management) merupakan perusahaan manajer Investasi dibawah PT MNC Kapital Indonesia Tbk yang tergabung dalam MNC group. MNC Asset Management telah memperoleh ijin dari BAPEPAM pada tanggal 25 Mei 2000 yang tertuang dalam surat Kep-05/PM/MI/2000. MNC Asset Management mengelola berbagai produk investasi bagi nasabah ritel dan korporasi, mulai dari pasar uang, pendapatan tetap, campuran, hingga saham.

Profil MNC SMART EQUITY FUND

MNC Smart Equity Fund adalah produk reksa dana saham milik MNC Asset Management yang memberikan apresiasi nilai investasi yang dihasilkan melalui reksa dana saham dengan pengelolaan portofolio secara aktif di pasar modal yaitu pada efek bersifat ekuitas dan instrumen pasar uang. Produk ini termasuk kategori reksa dana saham dengan alokasi investasi 80%-100% pada efek ekuitas, 0%-20% pada efek pendapatan tetap dan atau instrumen pasar uang.

Profil Risiko



Informasi Produk

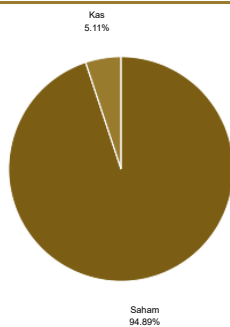
Tanggal Efektif	21 Desember 2015
Tanggal Penawaran Perdana	9 Mei 2016
Nilai Aktiva Bersih/Unit (Rp)	811.92
Nilai Aktiva Bersih (Juta)	Rp. 12,359.86
Maksimum Penawaran (UP)	1 Miliar Unit Penyertaan
Bank Kustodian	Bank BNI

Investasi Awal (Rp)	250.000,-
Investasi Selanjutnya (Rp)	250.000,-
Biaya Pembelian	Maks 3%
Biaya Penjualan	Maks 2,5 %
Biaya Pengalihan	Maks 1 %

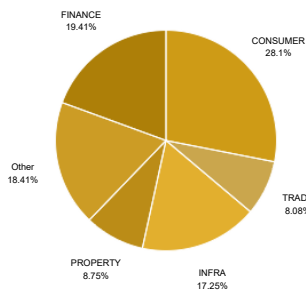
REKENING PEMBELIAN

Nama Rekening Bank	REKSA DANA MNC SMART EQUITY FUND
BNI (BNI KCU JAKARTA PUSAT)	418-993-379

Alokasi Investasi



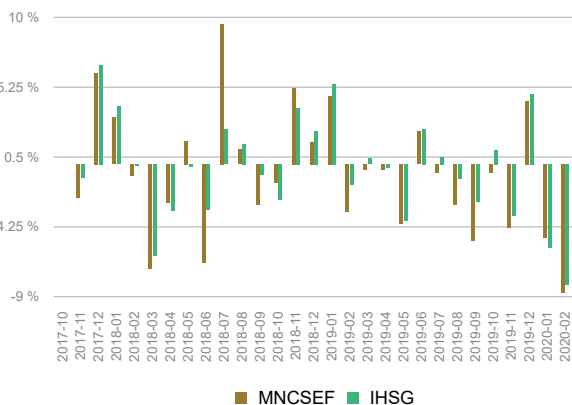
Alokasi 5 Besar Sektor



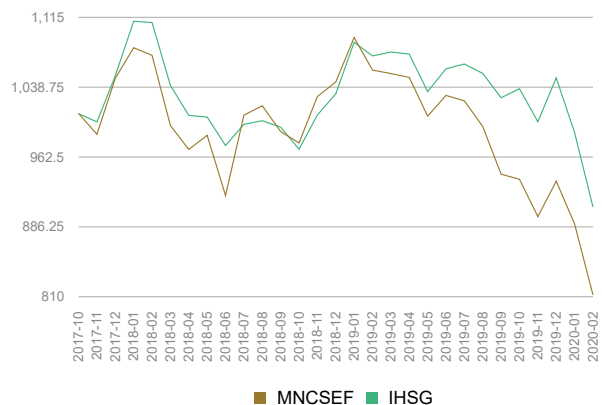
Alokasi Terbesar Portofolio

- BANK RAKYAT INDONESIA (PERSERO) TBK
- BANK MANDIRI (PERSERO) TBK
- GUDANG GARAM TBK
- HM SAMPOERNA TBK
- TELEKOMUNIKASI INDONESIA (PERSERO) TBK

Kinerja Bulanan (%)



Kinerja Sejak Peluncuran



Kinerja Indikator Pembanding

	1 Bulan	3 Bulan	6 Bulan	Sejak Awal Tahun	1 Tahun	CAGR	2019	Sejak Terbit
MNC SMART EQUITY FUND	-8.71 %	-9.52 %	-18.47 %	-13.27 %	-23.21 %	-8.43 %	-10.36 %	-18.81 %
IHSG (Index Harga Saham Gabungan)	-8.20 %	-9.30 %	-13.84 %	-13.44 %	-15.37 %	-3.60 %	1.70 %	-8.32 %