

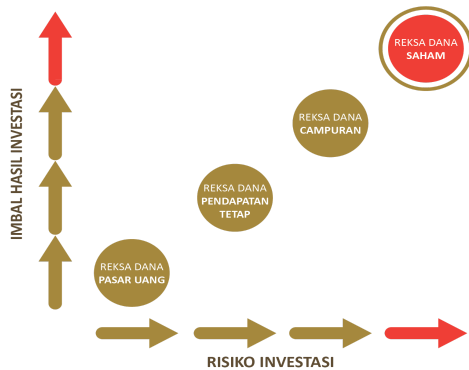
**Profil MNC Asset Management**

PT MNC Asset management adalah perusahaan manajer Investasi terpercaya yang merupakan member of MNC Group dan bagian dari MNC Financial Services, berdasarkan izin dari BAPEPAM pada tanggal 25 Mei 2000 melalui keputusan BAPEPAM Nomor Kep-05/PM/MI/2000. Tercatat dalam administrasi BAPEPAM dan LK melalui Surat nomor S-433/BL/2011 tertanggal 14 Januari 2011, perihal perubahan nama dari PT. Bhakti Asset Management menjadi PT MNC Asset Management.

**Profil MNC DANA EKUITAS**

MNC Dana Ekuitas adalah produk reksa dana saham milik MNC Asset Management yang memberikan apresiasi nilai investasi yang dihasilkan melalui pertumbuhan imbal hasil yang optimal dengan pengelolaan portofolio secara aktif di pasar modal dan pasar uang. Produk ini termasuk kategori reksa dana saham dengan alokasi investasi 80%-100% pada efek ekuitas, 0%-20% pada efek pendapatan tetap dan atau efek pasar uang.

**Profil Risiko**



**Informasi Produk**

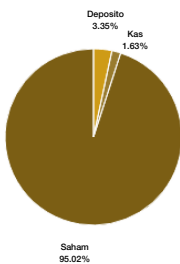
Tanggal Efektif	10 Juni 2008
Tanggal Penawaran Perdana	1 Juli 2008
Nilai Aktiva Bersih/Unit (Rp)	3,815.48
Nilai Aktiva Bersih (Juta)	Rp. 59,675.19
Maksimum Penawaran (UP)	1 Milyar Unit Penyertaan
Bank Kustodian	Bank BRI

Investasi Awal (Rp)	250.000
Investasi Selanjutnya (Rp)	250.000
Biaya Pembelian	Maks 2%
Biaya Penjualan	Maks 2,5 %
Biaya Pengalihan	Maks 1%

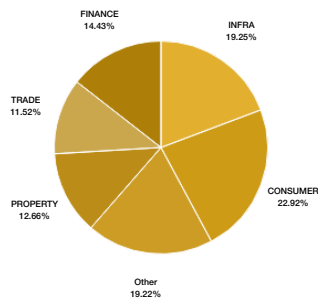
**REKENING PEMBELIAN**

Nama Rekening Bank	REKSA DANA MNC DANA EKUITAS
BRI (KCK SUDIRMAN JAKARTA)	020-601-002-705-301

**Alokasi Investasi**



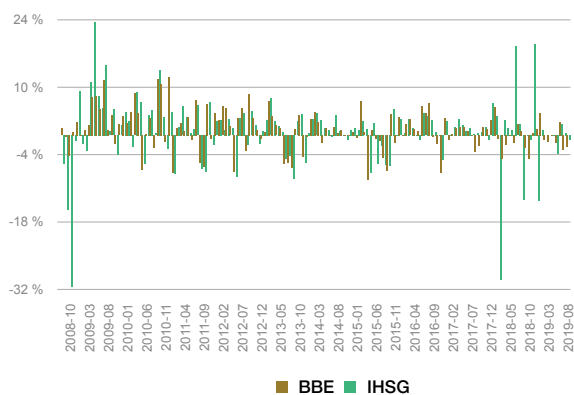
**Alokasi 5 Besar Sektor**



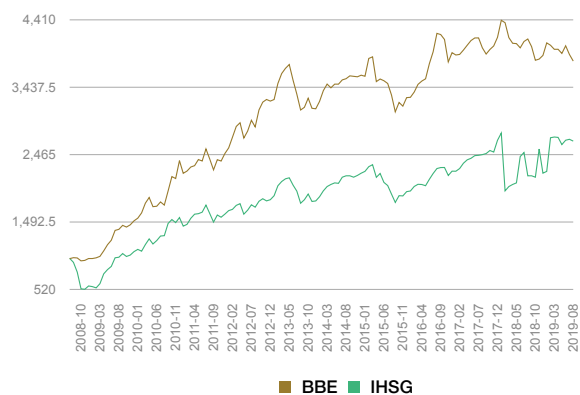
**Alokasi Terbesar Portofolio**

- ASTRA INTERNATIONAL TBK
- BANK MANDIRI (PERSERO) TBK
- HM SAMPOERNA TBK
- UNILEVER INDONESIA TBK
- TELEKOMUNIKASI INDONESIA (PERSERO) TBK

**Kinerja Bulanan (%)**



**Kinerja Sejak Peluncuran**



**Kinerja Indikator Pembanding**

	1 Bulan	3 Bulan	6 Bulan	Sejak Awal Tahun	1 Tahun	CAGR	2018	Sejak Terbit
MNC DANA EKUITAS	-2.43 %	-2.81 %	-5.64 %	-2.09 %	-7.70 %	12.74 %	-6.28 %	281.55 %
IHSG (Index Harga Saham Gabungan)	-0.97 %	1.92 %	-1.78 %	2.16 %	5.15 %	9.15 %	-2.54 %	166.04 %